






# Projekt: Geld verdienen

Lehrerinformation



1/5

<b>Arbeitsauftrag</b> 	<p>Die SuS versuchen sich selbst als Unternehmerin oder Unternehmer. Sie planen mit Anleitung ein eigenes „Geschäftsmodell“.</p>
<b>Ziel</b> 	<p>Die SuS erarbeiten sich – alleine oder in Gruppen – eine Idee, wie sie selber Geld verdienen können.</p>
<b>Material</b> 	<p>Anleitung</p>
<b>Sozialform</b> 	<p>EA, PA oder GA</p>
<b>Zeit</b> 	<p>30' (Vorbereitung in der Schule, Projektfindung, Budgetplanung)          30–45' (Abrechnung, Erfahrungsaustausch)</p>

Zusätzliche Informationen:

- Erklären Sie den SuS genau, welche **Rahmenbedingungen** gelten: Was ist das Ziel des Projekts? Wird in EA, in PA, in GA gearbeitet? Wo kann/darf/soll (nicht) gearbeitet, verkauft etc. werden? Wann darf am Projekt gearbeitet werden? (Schulzeit? Freizeit?) Jede Idee muss von der Lehrkraft (und ev. von den Eltern) gutgeheissen werden!
- Folgendes hat sich bewährt: Einkaufskosten werden von den Eltern übernommen; die Verantwortlichkeit beim Arbeiten ausserhalb liegt bei den Eltern; ein Endprodukt darf den Verkaufspreis von 5 Franken nicht übersteigen.
- Lassen Sie die SuS eventuell bereits als **Hausaufgabe eine Idee für ein eigenes Projekt suchen/finden**.
- Sämtliche Schnittstellen mit der Schule müssen mit allen Beteiligten vorab besprochen werden (Schulleitung, betroffene Lehrkräfte, Hauswarte, ...), auch was z.B. den Produktverkauf in der Schule betrifft (z.B. Konkurrenz mit Pausenkiosk, Ort für Werbeplakate, ...).
- Zeigen Sie ev. exemplarisch, wie das Erstellen des Budgets bzw. das Erstellen der Abrechnung funktioniert. Eigentlich sollte dies jedoch in den vorangegangenen Unterrichtseinheiten genügend klar geworden sein.
- Lassen Sie die Eltern bei Bedarf allenfalls eine **Einwilligung** in dieses Projekt (ev. auch einen Haftungsausschluss) unterschreiben.
- Führen Sie einen **Erfahrungsaustausch** durch. Ermutigen Sie die SuS, während des Projektes Fotos zu machen, um die geleistete Arbeit zu protokollieren.

# Projekt: Geld verdienen

Anleitung



2/5

## Auftrag:

Formuliere/formuliert in Einzel-, Partner- oder Gruppenarbeit ein „Geschäftsmodell“, mit dem du/ihr eigenes Geld verdienen könnt!

## Mein/unser Projekt



Projektidee:	Name(n):

benötigte Materialien/Rohstoffe/Zutaten	Anzahl/Menge

notwendige Vorbereitungs-Arbeiten			
was?	wer?	(bis) wann?	wo & wie?

# Projekt: Geld verdienen

Anleitung



3/5

## Auftrag:

Erstelle/erstellt einen möglichst präzisen Kostenvoranschlag für dein/euer Projekt!  
Überlege/überlegt, wer dir/euch das allenfalls nötige Startkapital geben könnte.

## Startkapital?



ev. benötigtes Startkapital	CHF
Wer gibt Vorschuss/Kredit?	

## Projekt-Budget

Projekt-Bezeichnung			Name(n)	
Datum	Posten	Anzahl	Einnahmen (Haben)	Ausgaben (Soll)
<b>Total Einnahmen</b>				
<b>Total Ausgaben</b>				

<b>Saldo (Total Einnahmen – Total Ausgaben)</b>		–		=	
---	--	---	--	---	--

# Projekt: Geld verdienen

Anleitung



## Auftrag:

Gehe gleich vor wie beim Budget. Klebe die Kassenzettel (\* Belege) auf ein separates Blatt. Diese Belege dienen als „Beweis“ für die Richtigkeit deiner Angaben! Du kannst die Posten nach Datum auflisten oder zuerst die Einnahmen und dann die Ausgaben.

## Projekt-Abrechnung



Kassenname/Projekt-Bezeichnung			Kassenführer(in): Name(n)	
Datum	Posten	Beleg-Nr. *	Einnahmen (Haben)	Ausgaben (Soll)
	Startkapital/Vorschuss			
	Rückerstattung Vorschuss			
<b>Total Einnahmen (Umsatz)</b>				
<b>Total Ausgaben</b>				

<b>Saldo (Total Einnahmen – Total Ausgaben)</b>		-		=	
					<b>Gewinn ↑</b>

Die Richtigkeit bestätigt

Ort, Datum: ..... Unterschrift: .....

# Projekt: Geld verdienen

Elterninformation



5/5

## Informationsbrief

Sehr geehrte Eltern

Im Rahmen des Unterrichts zu den Themen **Geld, Budget und Schuldenprävention** hat Ihr Kind den Auftrag erhalten, alleine, in Partnerarbeit oder in Kleingruppen ein kleines Projekt zu erarbeiten, bei dem sie etwas Geld verdienen können. Die Vor- und Nachbereitung wird von der Lehrkraft betreut und beaufsichtigt. Für außerschulische Aktivitäten für das Projekt – also v.a. für den Verkauf ausserhalb der Schule – müssen die Schülerinnen und Schüler von den Eltern das Einverständnis einholen. Die Schule übernimmt für diese außerschulischen Aktivitäten keine Verantwortung und Haftung.

### Verantwortlichkeitserklärung für außerschulische Aktivitäten im Rahmen des Schulprojekts „Geld verdienen“

Name der Eltern: .....

Adresse: .....

Telefon: .....

E-Mail: .....

- Wir sind von unserem Kind informiert worden, worum es bei diesem Projekt geht und sind damit einverstanden:

.....  
 .....  
 .....

- Wir sind informiert worden, welche Personen in dieses Projekt involviert sind:

.....  
 .....  
 .....

Ort / Datum: .....

Unterschrift des/der Schüler/in: .....

Ort / Datum: .....

Unterschrift der Eltern: .....

Ort / Datum: .....

Unterschrift der Lehrkraft: .....

Herzlichen Dank für Ihre Unterstützung!

Mit freundlichen Grüßen

.....