






Projet: gagner de l'argent

Informations aux enseignants



1/6

<p>Tâche</p> 	<p>Les élèves s'essaient au rôle d'entrepreneur. Ils planifient leur propre «modèle commercial» grâce aux instructions.</p>
<p>Objectif</p> 	<p>Seuls ou en groupe, les élèves se font une idée de la façon dont ils pourraient eux-mêmes gagner de l'argent.</p>
<p>Matériel</p> 	<p>Instructions</p>
<p>Forme sociale</p> 	<p>Travail individuel, travail par deux ou travail de groupe</p>
<p>Durée</p> 	<p>30 minutes (préparation à l'école, définition du projet, planification du budget) 30-45 minutes (calculs, échange d'expériences)</p>

Projet: gagner de l'argent

Informations aux enseignants



2/6

Informations supplémentaires:

- Expliquer en détail aux élèves les **conditions cadres**: Quel est l'objectif du projet? Le travail s'effectue-t-il individuellement ou par groupe de deux ou plus? Où est-il (et où n'est-il pas) possible/permis/souhaitable de travailler, de vendre, etc.? Quand est-il permis de travailler sur le projet (à l'école, à la maison)? Chaque idée doit être validée par l'enseignant(e) (ou évent. par les parents)!
- Instructions à suivre: les coûts d'achat sont à la charge des parents, la responsabilité lors du travail revient aux parents et le produit final ne doit pas dépasser un prix de vente de CHF 5.-.
- Laisser peut-être les élèves **chercher/trouver une idée de projet personnel en guise de devoir**.
- Tous les éléments du projet qui se déroulent dans le cadre de l'école doivent être préalablement discutés avec l'ensemble des personnes concernées (direction, enseignants, concierges, etc.), également pour la vente de produits à l'école (par ex. concurrence avec un stand durant la récréation, emplacement des panneaux publicitaires, etc.).
- Montrer évent. en guise d'exemple comment établir un budget et un compte de résultat. Ces notions devraient cependant avoir été suffisamment clarifiées lors des leçons précédentes.
- Si nécessaire, demander aux parents de signer un **consentement** pour le projet (évent. également une exclusion de responsabilité).
- Organiser un **échange d'expériences**. Inciter les élèves à prendre des photos durant le projet afin de réaliser un compte rendu du travail effectué.

Projet: gagner de l'argent

Instructions



3/6

Devoir: Créer un «modèle commercial» grâce auquel il serait possible de gagner de l'argent!

Mon/notre projet



Idée de projet:	Nom(s):

Matériel/matière première/ingrédients nécessaires	Nombre/quantité

Travail de préparation nécessaire			
Quoi?	Qui?	(Jusqu'à) quand?	Où et comment?

Projet: gagner de l'argent

Instructions



4/6

Devoir:

Etablir un budget aussi précis que possible pour le projet!

Réfléchir aux personnes qui pourraient éventuellement apporter le capital de départ nécessaire.

Capital de départ?



Capital de départ nécessaire	CHF
Qui se charge de l'avance/du crédit?	

Budget du projet

Description du projet			Nom(s):	
Date	Produits	Nbr	Recettes (actif)	Dépenses (passif)
Total des recettes				
Total des dépenses				

Solde (total des recettes - total des dépenses)		-		=	
--	--	---	--	---	--

Projet: gagner de l'argent

Instructions



5/6

Devoir:

Procéder de la même manière que pour le budget. Coller les tickets de caisse, factures et autres justificatifs (*quittances) sur une feuille séparée. Ces documents servent de «preuve» pour l'exactitude des données! Tu peux lister les entrées et les sorties d'argent par date ou établir d'abord une liste des recettes, puis une des dépenses.

Compte de résultat du projet



Nom de la classe/du projet			Responsable de la caisse: nom(s)	
Date	Produits	Quittance numéro *	Recettes (actif)	Dépenses (passif)
	Capital de départ/avance			
	Remboursement de l'avance			
Total des recettes (chiffre d'affaires)				
Total des dépenses				
Solde (total des recettes - total des dépenses)				
			-	=
				Gain ↑

Confirmation de l'exactitude des données

Lieu, date:

Signature:

Projet: gagner de l'argent

Informations aux parents



6/6

Lettre d'information

Chers parents,

Dans le cadre de l'enseignement sur les thèmes de **l'argent, du budget et de la prévention des dettes**, votre enfant a reçu pour tâche d'élaborer, seul ou par groupe de deux ou plus, un petit projet qui permette de gagner un peu d'argent. La préparation et le suivi sont sous la responsabilité et l'observation de l'enseignant(e). En ce qui concerne les activités extrascolaires dans le cadre du projet, notamment les achats en dehors de l'école, les élèves doivent obtenir le consentement de leurs parents. L'école décline toute responsabilité pour ces activités extrascolaires.

Déclaration de responsabilité pour les activités extrascolaires dans le cadre du projet scolaire «Gagner de l'argent»

Nom des parents:

Adresse:

Téléphone:

E-mail:

- Notre enfant nous a informés de la teneur de ce projet et nous donnons notre accord:

.....

- Nous savons quelles sont les personnes impliquées dans ce projet:

.....

Lieu / date:

Signature de l'élève:

Lieu / date:

Signature des parents:

Lieu / date:

Signature de l'enseignant(e):

Un grand merci pour votre soutien!

Meilleures salutations,

.....